



The Standard of UN-Thread Position for Sems Screws

穿墊圈組合螺絲之頸部空位最大長度表

JIS B 1188-2006

穿平墊圈
組合螺絲

穿彈簧墊圈
組合螺絲

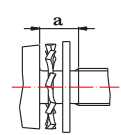
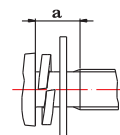
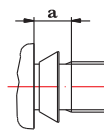
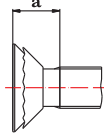
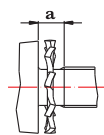
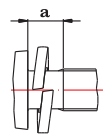
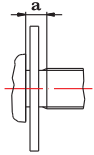
穿外齒形墊圈
組合螺絲

穿高形齒墊圈
組合螺絲

穿高形墊圈
組合螺絲

穿平墊圈和彈簧墊圈
組合螺絲

穿外齒形墊圈
和平墊圈組合螺絲



單位：mm

		並 目										細 目			
		M2	M2.5	M3X 0.5	M3.5	M4X 0.7	M5X 0.8	M6	M8	M10	M12	M8X 1.0	M10X 1.25	M12X 1.25	
各 類 型 組 合 墊 圈	平面墊圈	小形	1.1	1.4	1.5	1.7	2.3	2.7	3.7	4.2	5.2	6.2	3.7	4.7	5.2
		大外徑形	1.1	1.4	1.5	1.7	2.3	2.7	3.7	4.2	5.2	6.2	3.7	4.7	5.2
	彈簧墊圈	2號	1.8	2.1	2.4	2.8	3.5	4.3	5.1	6.7	8.2	9.8	6.2	7.7	8.8
		3號							5.9	7.7	9.3	11.0	7.2	8.8	10.0
	齒形墊圈	外齒形			1.9	2.1	2.3	2.8	3.2	4.2	4.9	5.6	3.7	4.4	4.6
		內齒形			3.4	4.0	4.6	5.4	6.6	8.3					
	高形墊圈	1種輕荷重			1.7		2.3	2.7	3.3	4.3	5.3	6.2	3.8	4.8	5.2
		1種重荷重							3.5	4.6	5.6	6.5	4.1	5.1	5.5
	彈簧墊圈 平面墊圈	2號彈簧墊圈	2.1	2.7	3.0	3.4	4.4	5.4	6.9	8.4	10.4	12.5	7.9	9.9	11.5
		3號彈簧墊圈							7.7	9.5	11.5	13.8	9.0	11.0	12.8
外齒形墊圈 平面墊圈				2.5	2.7	3.2	3.9	5.0	5.9	7.1	8.3	5.4	6.6	7.3	