




Plain Washers

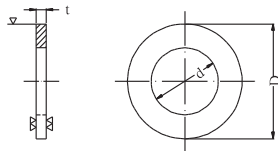
平面墊圈

JIS B 1256-1963

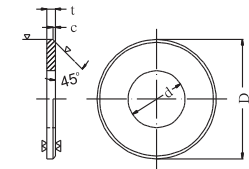
參考



一般形



大外徑形



種類	d		一般形			大外徑形					
	公稱規格	基本尺寸	公差	D	t	D	t	c (約)			
1		1.1	+0.15 0	2.5	0 -0.25						
1.2		1.3		2.8						0.32	
1.4		1.5		3						0.32	
1.7		1.8		3.8						0.32	
2		2.3	0 -0.3	4.3	0 -0.3	6	0 -0.3	0.4	0.1		
2.3		2.6		4.6						0.4	
2.6		2.9		5						0.4	
3		3.3	+0.2 0	6	0 -0.35	7.5	0 -0.35	0.5	0.2		
(3.5)		3.8		7						0.5	
4		4.5		8						0.5	
(4.5)		5		9						0.5	
5		5.5		10						0.5	
6		6.5	+0.25 0	11.5	0 -0.4	12	0 -0.4	0.8	0.3		
8		8.5		16						0.8	
10	3/8	10.5	+0.3 0	18	0 -0.5	18	0 -0.5	1.6	0.5		
	(7/16)	11.5		—						—	
12		12.5		22						2.3	
	1/2	13.5		—						—	
(14)		15		26						2.3	
16	5/8	17		30						2.6	
(18)		19	32	2.6							
20	3/4	21	+0.35 0	36	0 -0.6	36	0 -0.6	2.6	0.8		
(22)	7/8	23.5		40						3.2	
24		25.5		44						3.2	
	1	27		—						—	
(27)		28.5	+0.4 0	—	—	52	0 -0.8	4	1		
	1 1/8	30								52	4
30		31.5								58	4.5
	1 1/4	33.5								58	4.5
(33)		34.5								62	4.5
	1 3/8	37								62	4.5
36		38								68	5
	1 1/2	40								68	5
(39)		41								72	5
42	(1 5/8)	44								72	5
45	1 3/4	47	78	6							
48	(1 7/8)	50	82	6							
52	2	54	+0.5 0	—	—	88	0 -1	6	2		
	2 1/4	60								95	6
	2 1/2	67								103	8
	(2 3/4)	73								115	8
	3	80								125	8
										132	8

硬度區分	適用		適用		硬 度
10H	丸座金	角座金	4.6 4.8 4T		最小HV100, HRB57
14H			4.6 4.8 5.6 6.6 6.8 4T 5T 6T		HV140~220, HRB75~95
22H			8.8 10.9 7T		HV220~300, HRB95~HRC29